



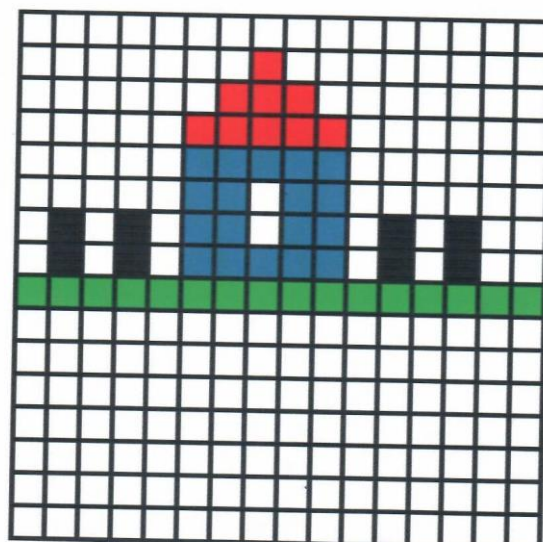

Пособие по развитию элементарных математических представлений

с использованием «LEGO-мозаики».

Целью использования LEGO-мозаики является закрепление цвета, формы и размера объекта, умение ориентироваться на плоскости по клеточкам, закрепление навыков счета.



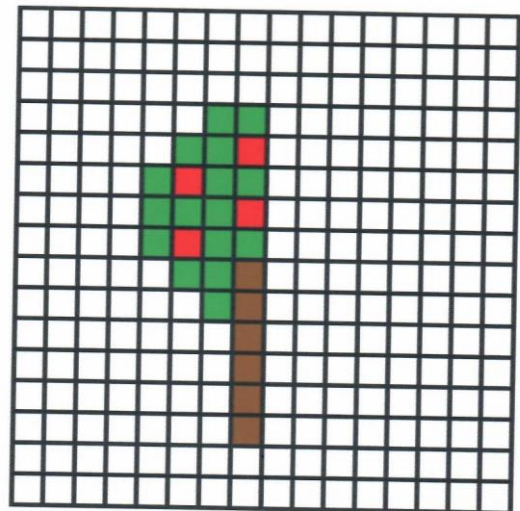
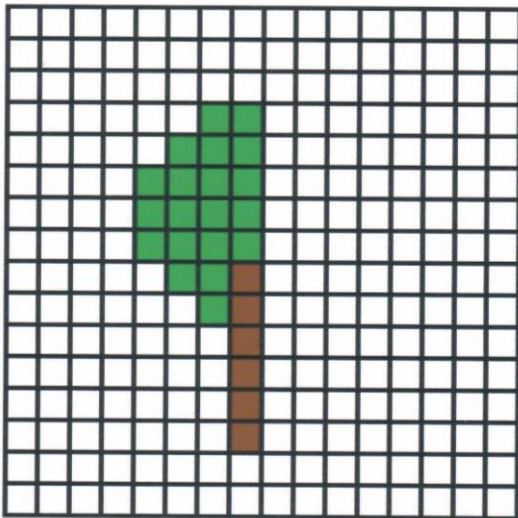
1. «Выложи по образцу»

Ребенку предлагается выложить из «клепок» картинку. Пластины подбираются с разным количеством «клепок», а не с одной, как в обычной мозаике, что способствует развитию навыков счета и закреплению понятия состав числа.



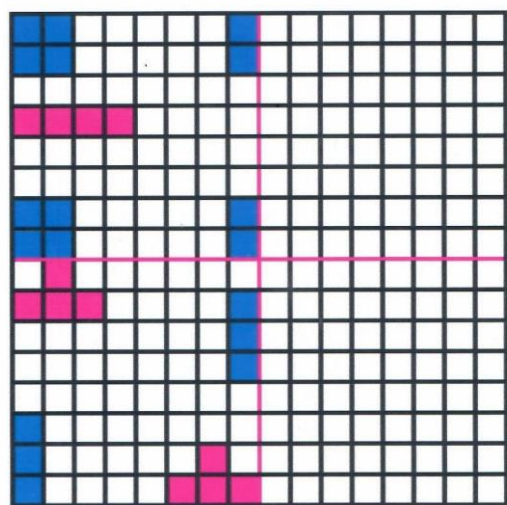

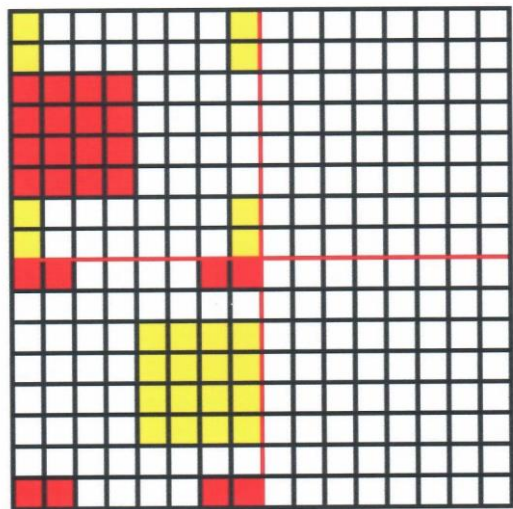

2.«Выложи картинку»

Данная игра помогает закрепить навыки счета, учит ориентироваться по клеточкам и познакомит ребенка с понятием «симметрия».







2. «Зеркало»

В данной игре ребенку нужно зеркально выложить узор, показанный в левой части, с правой стороны. Посередине поля можно провести черту или надеть на пластину резинку.



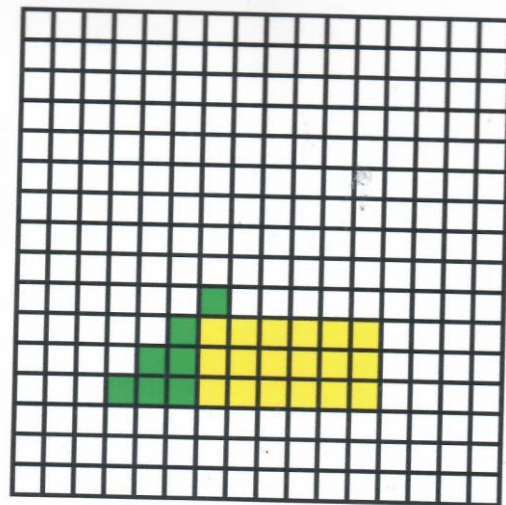

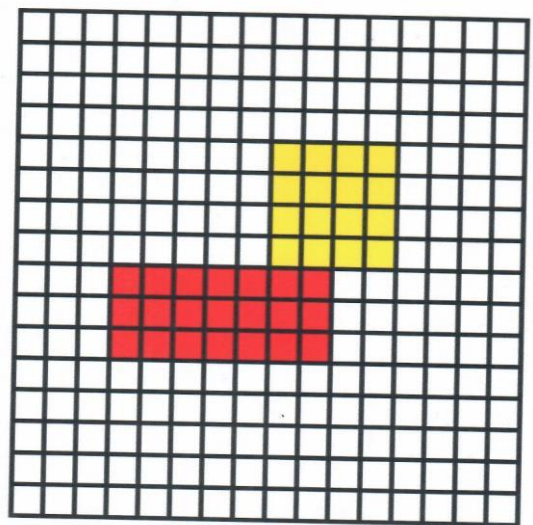

3. «Продолжи ряд»

Данная игра направлена на развитие психических процессов восприятия, внимания, мышления, воображения. Сначала ребенок выполняет задание по образцу, а затем ему можно предложить самому придумать ритмический узор.



4. «Фигуры»

Занимательная игра поможет ребенку закрепить знания цветов, названия фигур, навыки счета и ориентировки в пространстве и на плоскости. Определять какая фигура находится «под», а какая «на», «за».



5. «Цифры»

Ребенок учится выкладывать цифры из LEGO-мозаики, подбирать пластинки с разным количеством «клепок». Закрепляет навыки счета и состав числа.

