


ПОДЕЛКА «ВЕСЁЛАЯ СОБАЧКА»
Собачка шевелит ушами, если потянуть за язык.

1. Подготовить фон, сделать прорезь для язычка на листе.



2. Вырезать полукруг - это часть туловища собачки



3. Приклеить на фон




4. Вырезать ушки и язычок





5. Соединить (вытащить язычок через прорезь)








6. Вырезать мордочку (глазки, носик), наклеить на фон



7. С другой стороны наклеить бумагу белого цвета , чтобы скрыть склейки





8. Потянуть за язычок и собачка пошевелит ушками.





УДАЧИ!!!